



平成26年3月期 第3四半期決算短信〔日本基準〕(非連結)

平成26年1月30日

上場会社名 鳥居薬品株式会社 上場取引所 東  
 コード番号 4551 URL <http://www.torii.co.jp/>  
 代表者 (役職名) 代表取締役社長 (氏名) 高木 正一郎  
 問合せ先責任者 (役職名) 経理部長 (氏名) 千葉 昌 (TEL) 03 (3231) 6811  
 四半期報告書提出予定日 平成26年2月13日 配当支払開始予定日 —  
 四半期決算補足説明資料作成の有無 : 有  
 四半期決算説明会開催の有無 : 無

(百万円未満切捨て)

1. 平成26年3月期第3四半期の業績 (平成25年4月1日～平成25年12月31日)

(1) 経営成績(累計)

(%表示は、対前年同四半期増減率)

|             | 売上高    |     | 営業利益  |       | 経常利益  |       | 四半期純利益 |       |
|-------------|--------|-----|-------|-------|-------|-------|--------|-------|
|             | 百万円    | %   | 百万円   | %     | 百万円   | %     | 百万円    | %     |
| 26年3月期第3四半期 | 43,524 | 7.4 | 3,986 | 26.2  | 4,098 | 23.7  | 2,378  | 25.6  |
| 25年3月期第3四半期 | 40,527 | 7.7 | 3,159 | △19.1 | 3,312 | △18.4 | 1,892  | △23.7 |

|             | 1株当たり<br>四半期純利益 | 潜在株式調整後<br>1株当たり<br>四半期純利益 |
|-------------|-----------------|----------------------------|
|             | 円 銭             | 円 銭                        |
| 26年3月期第3四半期 | 84 03           | —                          |
| 25年3月期第3四半期 | 66 87           | —                          |

(2) 財政状態

|             | 総資産    | 純資産    | 自己資本比率 |
|-------------|--------|--------|--------|
|             | 百万円    | 百万円    | %      |
| 26年3月期第3四半期 | 90,659 | 77,942 | 86.0   |
| 25年3月期      | 91,350 | 76,700 | 84.0   |

(参考) 自己資本 26年3月期第3四半期 77,942百万円 25年3月期 76,700百万円

2. 配当の状況

|            | 年間配当金  |        |        |       |       |
|------------|--------|--------|--------|-------|-------|
|            | 第1四半期末 | 第2四半期末 | 第3四半期末 | 期末    | 合計    |
|            | 円 銭    | 円 銭    | 円 銭    | 円 銭   | 円 銭   |
| 25年3月期     | —      | 20 00  | —      | 20 00 | 40 00 |
| 26年3月期     | —      | 20 00  | —      |       |       |
| 26年3月期(予想) |        |        |        | 20 00 | 40 00 |

(注) 直近に公表されている配当予想からの修正の有無 : 無

3. 平成26年3月期の業績予想 (平成25年4月1日～平成26年3月31日)

(%表示は、対前期増減率)

|    | 売上高    |     | 営業利益  |      | 経常利益  |      | 当期純利益 |     | 1株当たり<br>当期純利益 |
|----|--------|-----|-------|------|-------|------|-------|-----|----------------|
|    | 百万円    | %   | 百万円   | %    | 百万円   | %    | 百万円   | %   | 円 銭            |
| 通期 | 55,500 | 6.1 | 3,100 | 10.9 | 3,300 | 11.8 | 1,900 | 2.7 | 67 14          |

(注) 直近に公表されている業績予想からの修正の有無 : 無

上記のほか、決算及び業績予想に関する参考情報を、別途「2014年3月期第3四半期決算 参考資料」に記載しておりません。

※ 注記事項

- (1) 四半期財務諸表の作成に特有の会計処理の適用 : 有
- (2) 会計方針の変更・会計上の見積りの変更・修正再表示
- ① 会計基準等の改正に伴う会計方針の変更 : 無
  - ② ①以外の会計方針の変更 : 無
  - ③ 会計上の見積りの変更 : 無
  - ④ 修正再表示 : 無

(3) 発行済株式数（普通株式）

- ① 期末発行済株式数（自己株式を含む）
- ② 期末自己株式数
- ③ 期中平均株式数（四半期累計）

|          |             |          |             |
|----------|-------------|----------|-------------|
| 26年3月期3Q | 28,800,000株 | 25年3月期   | 28,800,000株 |
| 26年3月期3Q | 499,438株    | 25年3月期   | 499,074株    |
| 26年3月期3Q | 28,300,816株 | 25年3月期3Q | 28,301,172株 |

※ 四半期レビュー手続の実施状況に関する表示

この四半期決算短信は、金融商品取引法に基づくレビュー手続の対象外であり、この四半期決算短信の開示時点において、金融商品取引法に基づく四半期財務諸表に対するレビュー手続は終了しておりません。

※ 業績予想の適切な利用に関する説明、その他特記事項

（将来に関する記述等についてのご注意）

本資料に記載しております業績見通し等の将来に関する記述は、本資料発表日現在において入手可能な情報に基づき当社が判断したものであり、リスクや不確実な要素を含んでおり、当社としてその実現を約束する趣旨のものではありません。したがって、実際の業績等は、様々な要素により、これらの業績見通し等とは大きく異なる結果となる可能性があることをご承知おきください。また、新たな情報、将来の事象、その他の結果に関わらず、常に当社が、将来の見通しを見直すとは限りません。

なお、現時点において、実際の業績等に影響を与えうるリスクや不確実な要素としては、以下のような事項を挙げることができます。（かかるリスクや不確実な要素はこれらの事項に限定されるものではありません。）

- ◇ 薬事法その他の法令または規制の変化
- ◇ 薬価の改定
- ◇ 副作用の発現
- ◇ 研究開発の遅延または中止
- ◇ 製商品の供給停止
- ◇ 訴訟の提起

業績予想については、添付資料の3ページ「1. 当四半期決算に関する定性的情報（4）業績予想などの将来予測情報」をご覧ください。

○添付資料の目次

|                          |   |
|--------------------------|---|
| 1. 当四半期決算に関する定性的情報       | 2 |
| (1) 経営成績                 | 2 |
| (2) 財政状態                 | 2 |
| (3) 研究開発活動               | 3 |
| (4) 業績予想などの将来予測情報        | 3 |
| 2. サマリー情報(注記事項)に関する事項    | 3 |
| 四半期財務諸表の作成に特有の会計処理の適用    | 3 |
| 3. 四半期財務諸表               | 4 |
| (1) 四半期貸借対照表             | 4 |
| (2) 四半期損益計算書             | 5 |
| 【第3四半期累計期間】              | 5 |
| (3) 四半期財務諸表に関する注記事項      | 6 |
| (継続企業の前提に関する注記)          | 6 |
| (株主資本の金額に著しい変動があった場合の注記) | 6 |

## 1. 当四半期決算に関する定性的情報

## (1) 経営成績

当第3四半期累計期間の経営成績につきましては、以下のとおりであります。

|             | 平成25年3月期<br>第3四半期累計期間 | 平成26年3月期<br>第3四半期累計期間 | 増減額   | 増減率   |
|-------------|-----------------------|-----------------------|-------|-------|
| 売上高(百万円)    | 40,527                | 43,524                | 2,997 | 7.4%  |
| 営業利益(百万円)   | 3,159                 | 3,986                 | 826   | 26.2% |
| 経常利益(百万円)   | 3,312                 | 4,098                 | 786   | 23.7% |
| 四半期純利益(百万円) | 1,892                 | 2,378                 | 485   | 25.6% |

売上高は43,524百万円と前年同期に比べ2,997百万円(7.4%)増加しました。

主要な製品・商品の販売状況につきましては、「レミッチカプセル(血液透析患者における経口そう痒症改善剤)」は10,612百万円と前年同期に比べ1,308百万円(14.1%)増加したほか、「ツルバダ配合錠(抗HIV薬)」は9,940百万円と前年同期に比べ1,096百万円(12.4%)増加しました。また、平成25年5月に販売を開始しました「スタリビルド配合錠(抗HIV薬)」については696百万円となりました。

費用面におきましては、売上原価は売上高が増加したことに加え、販売品目の構成が変化したことにより19,457百万円と前年同期に比べ1,886百万円(10.7%)増加し、販売費及び一般管理費は研究開発費が減少したものの、販売促進費等が増加したことにより20,080百万円と前年同期に比べ284百万円(1.4%)増加しました。

以上の結果、営業利益は3,986百万円と前年同期に比べ826百万円(26.2%)増加し、経常利益は4,098百万円と前年同期に比べ786百万円(23.7%)増加しました。四半期純利益につきましては2,378百万円と前年同期に比べ485百万円(25.6%)増加しました。

## (2) 財政状態

当第3四半期会計期間末の総資産は、90,659百万円と前事業年度末に比べ691百万円(0.8%)減少しました。これは、キャッシュ・マネージメント・システム預託金が9,638百万円、受取手形及び売掛金が3,143百万円増加しましたが、有価証券が9,790百万円、現金及び預金が3,814百万円減少したこと等によるものです。

負債につきましては、12,717百万円と前事業年度末に比べ1,932百万円(13.2%)減少しました。これは、流動負債のその他に含まれる未払金が2,837百万円減少したこと等によるものです。

純資産につきましては、77,942百万円と前事業年度末に比べ1,241百万円(1.6%)増加しました。これは、主に利益剰余金が1,245百万円増加したことによるものです。

(3) 研究開発活動

当第3四半期累計期間の研究開発費の総額は5,184百万円であります。

なお、平成25年12月24日、ALK-Abello A/S (デンマーク) から導入した、ダニを抗原とするアレルギー疾患を対象とした減感作療法 (アレルギー免疫療法) 薬「T0-204」 (注射剤) およびアレルギー検査薬「T0-205」について、日本国内における製造販売承認申請を行っております。

また、本年1月17日、スギ花粉症を対象とした減感作療法 (アレルギー免疫療法) 薬「シダトレンスギ花粉舌下液」について、「スギ花粉症 (減感作療法)」の効能・効果で、日本国内において製造販売承認を取得しました。

さらに、同日、日本たばこ産業株式会社 (以下、「JT」) との共同開発品である高リン血症治療剤「リオナ錠」について、「慢性腎臓病患者における高リン血症の改善」の効能・効果で、JTが日本国内において製造販売承認を取得しました。

(4) 業績予想などの将来予測情報

通期の業績予想につきましては、前回発表 (平成25年10月31日「平成26年3月期 第2四半期決算短信〔日本基準〕 (非連結)」) の予想数値を変更しておりません。

2. サマリー情報 (注記事項) に関する事項

四半期財務諸表の作成に特有の会計処理の適用

税金費用の計算

税金費用については、当第3四半期会計期間を含む事業年度の税引前当期純利益に対する税効果会計適用後の実効税率を合理的に見積り、税引前四半期純利益に当該見積実効税率を乗じて計算しております。

3. 四半期財務諸表  
 (1) 四半期貸借対照表

(単位：百万円)

|                       | 前事業年度<br>(平成25年3月31日) | 当第3四半期会計期間<br>(平成25年12月31日) |
|-----------------------|-----------------------|-----------------------------|
| <b>資産の部</b>           |                       |                             |
| 流動資産                  |                       |                             |
| 現金及び預金                | 5,903                 | 2,088                       |
| キャッシュ・マネージメント・システム預託金 | 6,324                 | 15,963                      |
| 受取手形及び売掛金             | 20,248                | 23,391                      |
| 有価証券                  | 29,197                | 19,407                      |
| 商品及び製品                | 4,970                 | 4,351                       |
| 仕掛品                   | 477                   | 460                         |
| 原材料及び貯蔵品              | 2,082                 | 2,658                       |
| その他                   | 2,288                 | 2,204                       |
| 流動資産合計                | 71,492                | 70,525                      |
| 固定資産                  |                       |                             |
| 有形固定資産                | 5,652                 | 5,891                       |
| 無形固定資産                | 639                   | 591                         |
| 投資その他の資産              | 13,566                | 13,651                      |
| 固定資産合計                | 19,857                | 20,134                      |
| 資産合計                  | 91,350                | 90,659                      |
| <b>負債の部</b>           |                       |                             |
| 流動負債                  |                       |                             |
| 買掛金                   | 5,674                 | 5,430                       |
| 未払法人税等                | 713                   | 1,305                       |
| 賞与引当金                 | 1,210                 | 655                         |
| 役員賞与引当金               | 55                    | 46                          |
| 返品調整引当金               | 0                     | 0                           |
| その他                   | 6,315                 | 4,415                       |
| 流動負債合計                | 13,969                | 11,853                      |
| 固定負債                  |                       |                             |
| 退職給付引当金               | 134                   | 174                         |
| その他                   | 546                   | 689                         |
| 固定負債合計                | 680                   | 863                         |
| 負債合計                  | 14,650                | 12,717                      |
| <b>純資産の部</b>          |                       |                             |
| 株主資本                  |                       |                             |
| 資本金                   | 5,190                 | 5,190                       |
| 資本剰余金                 | 6,416                 | 6,416                       |
| 利益剰余金                 | 65,594                | 66,840                      |
| 自己株式                  | △858                  | △859                        |
| 株主資本合計                | 76,341                | 77,586                      |
| 評価・換算差額等              |                       |                             |
| その他有価証券評価差額金          | 358                   | 355                         |
| 評価・換算差額等合計            | 358                   | 355                         |
| 純資産合計                 | 76,700                | 77,942                      |
| 負債純資産合計               | 91,350                | 90,659                      |

(2) 四半期損益計算書  
【第3四半期累計期間】

(単位:百万円)

|              | 前第3四半期累計期間<br>(自平成24年4月1日<br>至平成24年12月31日) | 当第3四半期累計期間<br>(自平成25年4月1日<br>至平成25年12月31日) |
|--------------|--------------------------------------------|--------------------------------------------|
| 売上高          | 40,527                                     | 43,524                                     |
| 売上原価         | 17,571                                     | 19,457                                     |
| 売上総利益        | 22,955                                     | 24,066                                     |
| 販売費及び一般管理費   |                                            |                                            |
| 販売促進費        | 2,777                                      | 2,998                                      |
| 給料及び手当       | 4,501                                      | 4,714                                      |
| 賞与引当金繰入額     | 486                                        | 548                                        |
| 研究開発費        | 5,838                                      | 5,184                                      |
| その他          | 6,191                                      | 6,633                                      |
| 販売費及び一般管理費合計 | 19,795                                     | 20,080                                     |
| 営業利益         | 3,159                                      | 3,986                                      |
| 営業外収益        |                                            |                                            |
| 受取利息         | 84                                         | 68                                         |
| 受取配当金        | 63                                         | 31                                         |
| その他          | 26                                         | 31                                         |
| 営業外収益合計      | 174                                        | 131                                        |
| 営業外費用        |                                            |                                            |
| 支払利息         | 0                                          | 0                                          |
| 為替差損         | 16                                         | 17                                         |
| その他          | 4                                          | 1                                          |
| 営業外費用合計      | 21                                         | 18                                         |
| 経常利益         | 3,312                                      | 4,098                                      |
| 特別損失         |                                            |                                            |
| 固定資産除却損      | 21                                         | 3                                          |
| ゴルフ会員権評価損    | 6                                          | —                                          |
| 特別損失合計       | 27                                         | 3                                          |
| 税引前四半期純利益    | 3,285                                      | 4,095                                      |
| 法人税等         | 1,392                                      | 1,717                                      |
| 四半期純利益       | 1,892                                      | 2,378                                      |

(3) 四半期財務諸表に関する注記事項

(継続企業の前提に関する注記)

該当事項はありません。

(株主資本の金額に著しい変動があった場合の注記)

当第3四半期累計期間(自平成25年4月1日至平成25年12月31日)

該当事項はありません。



# 2014年3月期 第3四半期決算 参考資料

|                     |     |
|---------------------|-----|
| I サマリー情報            | P.1 |
| ① 経営成績              | P.1 |
| ② 財政状態              | P.1 |
| II 2014年3月期 第3四半期実績 | P.2 |
| ① 四半期損益計算書          | P.2 |
| ② 製商品別売上高           | P.4 |
| ③ 四半期貸借対照表          | P.5 |
| ④ 設備投資の状況           | P.6 |
| ⑤ 非資金項目             | P.6 |
| ⑥ 研究開発の状況           | P.6 |
| III 2014年3月期 業績予想   | P.7 |
| ① 損益計算書             | P.7 |
| ② 製商品別売上高           | P.8 |
| ③ 設備投資の状況           | P.9 |
| ④ 非資金項目             | P.9 |
| ⑤ 配当                | P.9 |
| 【将来に関する記述等についてのご注意】 | P.9 |

※ 本資料は累計期間に係る情報を掲載しており、百万円未満を切捨てて表示しております。

2014年1月30日



鳥居薬品株式会社

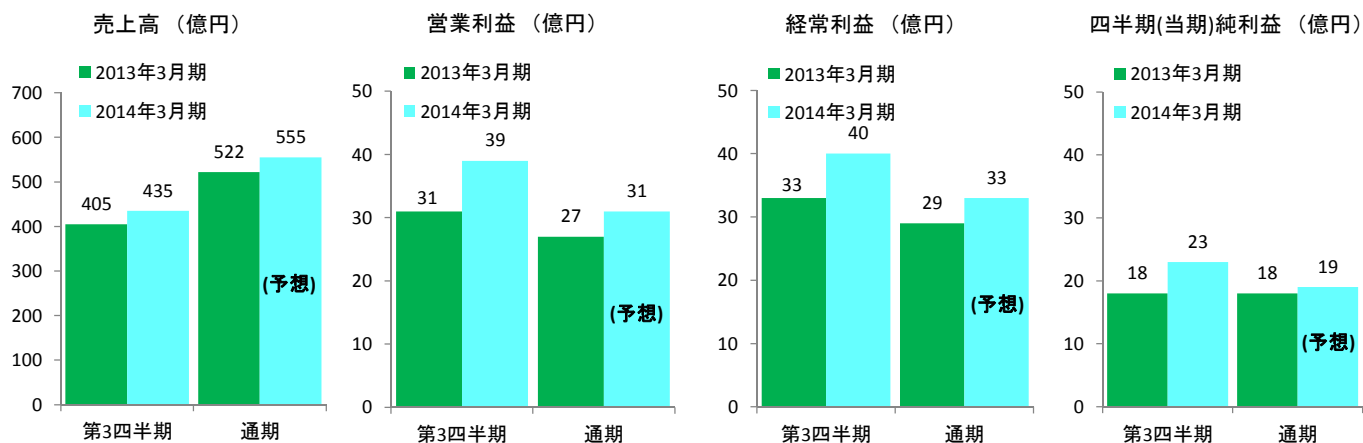
# I サマリー情報

## ① 経営成績

| (単位:百万円)   | 2013年3月期<br>第3四半期<br>A | 2014年3月期<br>第3四半期<br>B | 増減<br>B-A | 増減率<br>(%)<br>(B-A)/A | 2013年3月期<br>通期実績 | 2014年3月期<br>通期予想<br>C | 対予想<br>進捗率(%)<br>B/C |
|------------|------------------------|------------------------|-----------|-----------------------|------------------|-----------------------|----------------------|
| 売上高        | 40,527                 | 43,524                 | 2,997     | 7.4                   | 52,294           | 55,500                | 78.4                 |
| 営業利益       | 3,159                  | 3,986                  | 826       | 26.2                  | 2,794            | 3,100                 | 128.6                |
| 経常利益       | 3,312                  | 4,098                  | 786       | 23.7                  | 2,952            | 3,300                 | 124.2                |
| 四半期(当期)純利益 | 1,892                  | 2,378                  | 485       | 25.6                  | 1,849            | 1,900                 | 125.2                |

(参考)

|                          |       |       |       |       |       |       |      |
|--------------------------|-------|-------|-------|-------|-------|-------|------|
| 研究開発費                    | 5,838 | 5,184 | △653  | △11.2 | 7,824 | 7,000 | 74.1 |
| 1株当たり四半期(当期)<br>純利益(EPS) | (円)   | 66.87 | 84.03 | 17.16 | 65.36 | 67.14 |      |
| 自己資本四半期(当期)<br>純利益率(ROE) | (%)   | 2.5   | 3.1   | 0.6   | 2.4   | -     |      |
| 総資産経常利益率                 | (%)   | 3.7   | 4.5   | 0.8   | 3.3   | -     |      |
| 売上高営業利益率                 | (%)   | 7.8   | 9.2   | 1.4   | 5.3   | -     |      |
| 総資産四半期(当期)<br>純利益率(ROA)  | (%)   | 2.1   | 2.6   | 0.5   | 2.1   | -     |      |



## ② 財政状態

| (単位:百万円)      | 2013年3月期<br>A | 2014年3月期<br>第3四半期<br>B | 増減<br>B-A | 増減率<br>(%)<br>(B-A)/A |
|---------------|---------------|------------------------|-----------|-----------------------|
| 総資産           | 91,350        | 90,659                 | △691      | △0.8                  |
| 純資産           | 76,700        | 77,942                 | 1,241     | 1.6                   |
| 自己資本比率        | (%)           | 84.0                   | 86.0      | 2.0                   |
| 1株当たり純資産(BPS) | (円)           | 2,710.18               | 2,754.08  | 43.90                 |

## Ⅱ 2014年3月期 第3四半期実績

### ① 四半期損益計算書

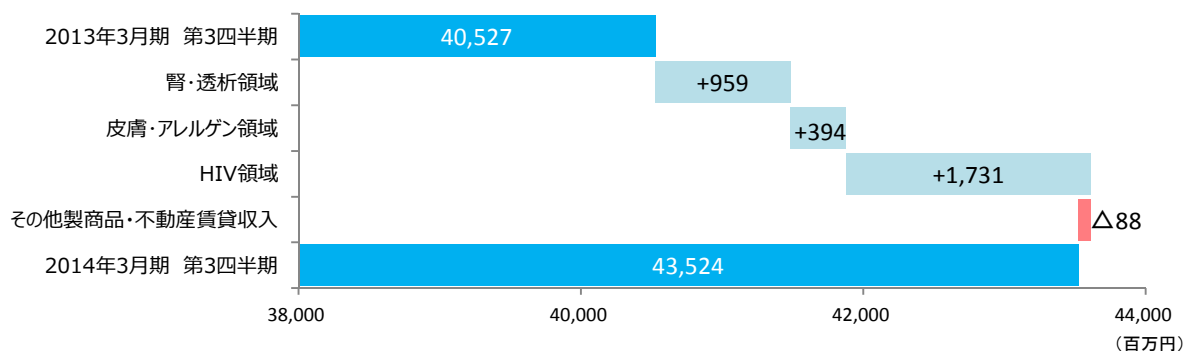
| (単位:百万円)     | 2013年3月期<br>第3四半期<br>A | 2014年3月期<br>第3四半期<br>B | 増減額<br>B-A | 増減率<br>(%)<br>(B-A)/A |
|--------------|------------------------|------------------------|------------|-----------------------|
| 売上高          | 40,527                 | 43,524                 | 2,997      | 7.4                   |
| 製商品売上高       | 40,356                 | 43,356                 | 2,999      | 7.4                   |
| 腎・透析領域       | 16,623                 | 17,583                 | 959        | 5.8                   |
| 皮膚・アレルギー領域   | 9,265                  | 9,659                  | 394        | 4.3                   |
| HIV領域        | 9,220                  | 10,952                 | 1,731      | 18.8                  |
| その他          | 5,247                  | 5,161                  | △86        | △1.6                  |
| 不動産賃貸収入      | 170                    | 168                    | △2         | △1.3                  |
| 売上原価         | 17,571                 | 19,457                 | 1,886      | 10.7                  |
| 製商品売上原価      | 17,525                 | 19,414                 | 1,888      | 10.8                  |
| 不動産賃貸原価      | 45                     | 43                     | △2         | △4.8                  |
| 売上総利益        | 22,955                 | 24,066                 | 1,111      | 4.8                   |
| 販売費及び一般管理費   | 19,795                 | 20,080                 | 284        | 1.4                   |
| 販管費(研究開発費除く) | 13,957                 | 14,896                 | 938        | 6.7                   |
| 研究開発費        | 5,838                  | 5,184                  | △653       | △11.2                 |
| 営業利益         | 3,159                  | 3,986                  | 826        | 26.2                  |
| 営業外収益        | 174                    | 131                    | △43        | -                     |
| 営業外費用        | 21                     | 18                     | △2         | -                     |
| 経常利益         | 3,312                  | 4,098                  | 786        | 23.7                  |
| 特別損失         | 27                     | 3                      | △23        | -                     |
| 税引前四半期純利益    | 3,285                  | 4,095                  | 810        | 24.7                  |
| 法人税等         | 1,392                  | 1,717                  | 324        | 23.3                  |
| 四半期純利益       | 1,892                  | 2,378                  | 485        | 25.6                  |

(参考) 売上高に対する比率

| (単位:%)     | 2013年3月期<br>第3四半期<br>A | 2014年3月期<br>第3四半期<br>B | 増減<br>B-A |
|------------|------------------------|------------------------|-----------|
| 売上原価       | 43.4                   | 44.7                   | 1.3       |
| 販売費及び一般管理費 | 48.8                   | 46.1                   | △2.7      |
| 研究開発費      | 14.4                   | 11.9                   | △2.5      |
| 営業利益       | 7.8                    | 9.2                    | 1.4       |
| 経常利益       | 8.2                    | 9.4                    | 1.2       |
| 四半期純利益     | 4.7                    | 5.5                    | 0.8       |

**【対前年同期実績増減要因】**

**売上高 (43,524百万円 対前年同期+2,997百万円)**

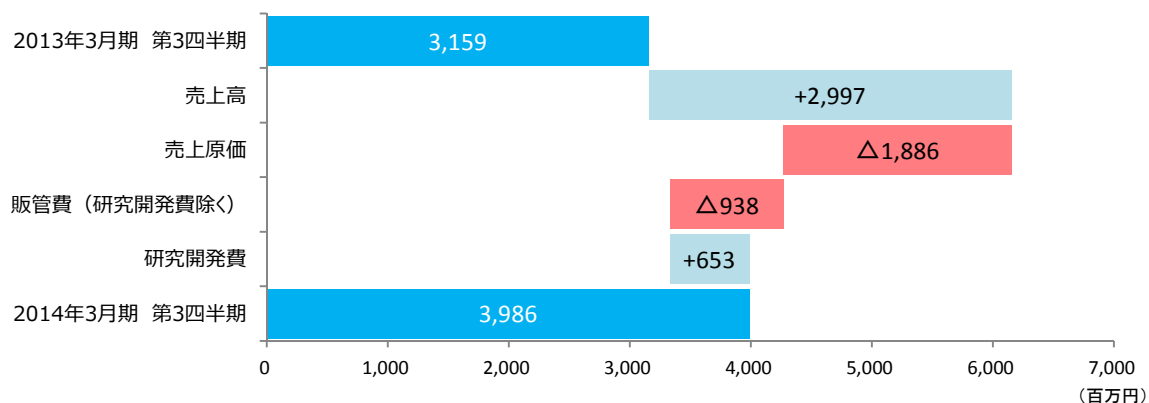


**主な増減要因**

|            |          |           |          |         |
|------------|----------|-----------|----------|---------|
| 腎・透析領域     | レミッチカプセル | +1,308百万円 | ケイキサレート  | +251百万円 |
|            | 注射用フサン   | △332百万円   | ユリノーム錠   | △267百万円 |
| 皮膚・アレルギー領域 | アンテベート   | +345百万円   |          |         |
| HIV領域      | ツルバダ配合錠  | +1,096百万円 | スタビルド配合錠 | +696百万円 |

※詳細はP.4「② 製商品別売上高」を参照

**営業利益 (3,986百万円 対前年同期+826百万円)**



**主な増減要因**

|               |                                       |
|---------------|---------------------------------------|
| 売上原価          | : 売上高の増加、販売品目の構成変化                    |
| 販管費 (研究開発費除く) | : 販売促進費、給料及び手当、販売権 (スタビルド配合錠) の償却費の増加 |
| 研究開発費         | : 臨床試験費用の減少                           |

**経常利益 (4,098百万円 対前年同期+786百万円)**

特記事項：特になし

**四半期純利益 (2,378百万円 対前年同期+485百万円)**

特記事項：特になし

## ② 製商品別売上高

| (単位: 百万円)                            | 2013年3月期<br>第3四半期<br>A | 2014年3月期<br>第3四半期<br>B | 増減額<br>B-A | 増減率<br>(%)<br>(B-A)/A |
|--------------------------------------|------------------------|------------------------|------------|-----------------------|
| 製商品売上高                               | 40,356                 | 43,356                 | 2,999      | 7.4                   |
| レミッチカプセル                             | 9,303                  | 10,612                 | 1,308      | 14.1                  |
| 経口そう痒症改善剤 [腎・透析領域]                   |                        |                        |            |                       |
| ツルバダ配合錠                              | 8,844                  | 9,940                  | 1,096      | 12.4                  |
| 抗ウイルス化学療法剤(抗HIV薬) [HIV領域]            |                        |                        |            |                       |
| アンテベート ※1                            | 5,190                  | 5,535                  | 345        | 6.7                   |
| 外用副腎皮質ホルモン剤 [皮膚・アレルギー領域]             |                        |                        |            |                       |
| 注射用フサン ※1                            | 3,620                  | 3,288                  | △332       | △9.2                  |
| 蛋白分解酵素阻害剤 [腎・透析領域]                   |                        |                        |            |                       |
| コリノーム錠 ※1                            | 2,186                  | 1,919                  | △267       | △12.2                 |
| 尿酸排泄薬(高尿酸血症治療剤) [腎・透析領域]             |                        |                        |            |                       |
| ケイキサレート ※1                           | 1,511                  | 1,762                  | 251        | 16.6                  |
| 高カルウム血症改善剤 [腎・透析領域]                  |                        |                        |            |                       |
| ビオスリー                                | 1,437                  | 1,563                  | 125        | 8.7                   |
| 活性生菌製剤(整腸剤) [その他]                    |                        |                        |            |                       |
| ドボネックス軟膏                             | 1,464                  | 1,426                  | △37        | △2.5                  |
| 尋常性乾癬治療剤 [皮膚・アレルギー領域]                |                        |                        |            |                       |
| ゼフナート                                | 1,272                  | 1,309                  | 36         | 2.9                   |
| 抗真菌薬 [皮膚・アレルギー領域]                    |                        |                        |            |                       |
| ロコイド ※1                              | 1,030                  | 1,064                  | 34         | 3.4                   |
| 外用副腎皮質ホルモン剤 [皮膚・アレルギー領域]             |                        |                        |            |                       |
| マグセント                                | 1,039                  | 1,018                  | △21        | △2.1                  |
| 切迫早産における子宮収縮抑制剤<br>子癇の発症抑制・治療剤 [その他] |                        |                        |            |                       |
| スタビルド配合錠 ※2                          | —                      | 696                    | 696        | —                     |
| 抗ウイルス化学療法剤(抗HIV薬) [HIV領域]            |                        |                        |            |                       |
| その他製商品                               | 3,454                  | 3,218                  | △236       | △6.8                  |

※1 自社品

※2 「スタビルド配合錠」は、2013年5月から販売を開始しております。

### (参考) 自社品売上高及び自社品比率

| (単位: 百万円) | 2013年3月期<br>第3四半期<br>A | 2014年3月期<br>第3四半期<br>B | 増減<br>B-A | 増減率<br>(%)<br>(B-A)/A |
|-----------|------------------------|------------------------|-----------|-----------------------|
| 自社品売上高    | 15,060                 | 15,124                 | 64        | 0.4                   |
| 自社品比率 (%) | 37.3                   | 34.9                   | △2.4      | —                     |

③ 四半期貸借対照表

| (単位:百万円)             | 2013年3月期 | 2014年3月期   | 増減額    | 増減率<br>(%) | 構成比<br>(%) |
|----------------------|----------|------------|--------|------------|------------|
|                      | A        | 第3四半期<br>B |        |            |            |
| 流動資産                 | 71,492   | 70,525     | △967   | △1.4       | 77.8       |
| 現金及び預金               | 5,903    | 2,088      | △3,814 |            |            |
| キャッシュ・マネジメント・システム預託金 | 6,324    | 15,963     | 9,638  |            |            |
| 受取手形及び売掛金            | 20,248   | 23,391     | 3,143  |            |            |
| 有価証券                 | 29,197   | 19,407     | △9,790 |            |            |
| たな卸資産                | 7,530    | 7,470      | △60    |            |            |
| その他                  | 2,288    | 2,204      | △84    |            |            |
| 固定資産                 | 19,857   | 20,134     | 276    | 1.4        | 22.2       |
| 有形固定資産               | 5,652    | 5,891      | 238    |            |            |
| 無形固定資産               | 639      | 591        | △47    |            |            |
| 投資その他の資産             | 13,566   | 13,651     | 84     |            |            |
| 投資有価証券               | 5,379    | 6,051      | 671    |            |            |
| 長期前払費用               | 6,187    | 5,606      | △580   |            |            |
| その他                  | 1,999    | 1,992      | △6     |            |            |
| 資産合計                 | 91,350   | 90,659     | △691   | △0.8       | 100.0      |
| 流動負債                 | 13,969   | 11,853     | △2,115 | △15.1      | 13.1       |
| 買掛金                  | 5,674    | 5,430      | △243   |            |            |
| 未払金                  | 5,280    | 2,443      | △2,837 |            |            |
| 未払法人税等               | 713      | 1,305      | 592    |            |            |
| 賞与引当金                | 1,210    | 655        | △555   |            |            |
| その他                  | 1,090    | 2,019      | 928    |            |            |
| 固定負債                 | 680      | 863        | 183    | 26.9       | 0.9        |
| 負債合計                 | 14,650   | 12,717     | △1,932 | △13.2      | 14.0       |
| 株主資本                 | 76,341   | 77,586     | 1,245  | 1.6        | 85.6       |
| 評価・換算差額等             | 358      | 355        | △3     | △1.0       | 0.4        |
| 純資産合計                | 76,700   | 77,942     | 1,241  | 1.6        | 86.0       |
| 負債純資産合計              | 91,350   | 90,659     | △691   | △0.8       | 100.0      |

主な増減要因

(流動資産)

- 受取手形及び売掛金 : 売上高の増加による増加
- 有価証券 : 譲渡性預金及び債券の償還による減少

(固定資産)

- 投資有価証券 : 債券の取得による増加、有価証券への振替による減少
- 長期前払費用 : 販売権の償却による減少

(流動負債)

- 未払金 : 販売権（スタビルド配合錠）の取得に係る契約一時金の支払による減少
- 賞与引当金 : 年末賞与の支払による減少

(純資産)

- 株主資本 : 四半期純利益による増加、配当金の支払による減少

#### ④ 設備投資の状況

| (単位:百万円) | 2013年3月期 | 2014年3月期 | 増減額  | 増減率     |
|----------|----------|----------|------|---------|
|          | 第3四半期    | 第3四半期    |      |         |
|          | A        | B        | B-A  | (B-A)/A |
| 設備投資額    | 1,248    | 990      | △257 | △20.6   |
| 有形固定資産   | 1,147    | 888      | △258 | △22.6   |
| 無形固定資産   | 101      | 102      | 1    | 1.4     |

#### 当期の設備投資の内容

有形固定資産：主に生産能力向上を目的とする製造設備への投資  
 無形固定資産：業務の効率化等を目的とするソフトウェアへの投資

#### ⑤ 非資金項目

| (単位:百万円)  | 2013年3月期 | 2014年3月期 | 増減額 | 増減率     |
|-----------|----------|----------|-----|---------|
|           | 第3四半期    | 第3四半期    |     |         |
|           | A        | B        | B-A | (B-A)/A |
| 減価償却費     | 778      | 795      | 16  | 2.1     |
| 長期前払費用償却費 | 462      | 627      | 165 | 35.8    |

#### ⑥ 研究開発の状況

| 開発番号<br>「製品名」                  | 予定適応症等                                                      | 剤形等 | 開発段階 (国内) |                |           |    |    | 備考                                                                                             |
|--------------------------------|-------------------------------------------------------------|-----|-----------|----------------|-----------|----|----|------------------------------------------------------------------------------------------------|
|                                |                                                             |     | Phase I   | Phase II       | Phase III | 申請 | 承認 |                                                                                                |
| <b>腎・透析領域</b>                  |                                                             |     |           |                |           |    |    |                                                                                                |
| JTT-751<br>「リオナ錠」              | 高リン血症                                                       | 経口剤 |           |                |           |    | 承認 | ・ケリックス社と日本における独占的開発・商業化権に関するライセンス契約を締結<br>・日本たばこ産業(株)との共同開発<br>・日本たばこ産業(株)が2014年1月17日に製造販売承認取得 |
| <b>アレルギー領域</b>                 |                                                             |     |           |                |           |    |    |                                                                                                |
| TO-194SL<br>「シダトレン<br>スギ花粉舌下液」 | スギ花粉症<br>(減感作療法 (アレルギー免疫療法) 薬)                              | 舌下液 |           |                |           |    | 承認 | ・自社開発<br>・2014年1月17日に製造販売承認取得                                                                  |
| TO-203                         | ダニを抗原とするアレルギー疾患<br>(喘息およびアレルギー性鼻炎)<br>(減感作療法 (アレルギー免疫療法) 薬) | 舌下錠 |           | Phase II / III |           |    |    | ・ALK社と日本における独占的開発・販売権に関するライセンス契約を締結<br>・自社開発                                                   |
| TO-204                         | ダニを抗原とするアレルギー疾患<br>(喘息およびアレルギー性鼻炎)<br>(減感作療法 (アレルギー免疫療法) 薬) | 注射剤 |           |                |           | 申請 |    | ・ALK社と日本における独占的開発・販売権に関するライセンス契約を締結<br>・自社開発<br>・2013年12月24日に製造販売承認申請                          |
| TO-205                         | アレルギー疾患のアレルゲンの確認<br>(アレルギー検査薬 (ダニ))                         | 注射剤 |           |                |           | 申請 |    | ・ALK社と日本における独占的開発・販売権に関するライセンス契約を締結<br>・自社開発<br>・2013年12月24日に製造販売承認申請                          |
| TO-206                         | スギ花粉症<br>(減感作療法 (アレルギー免疫療法) 薬)                              | 舌下錠 | Phase I   |                |           |    |    | ・自社開発                                                                                          |
| JTE-350                        | アレルギー皮膚テスト実施時の陽性コントロール<br>(ヒスタミン二塩酸塩製剤)                     | 注射剤 |           | Phase III      |           |    |    | ・ALK社と日本における独占的開発・商業化権に関するライセンス契約を締結<br>・日本たばこ産業(株)との共同開発                                      |

※ 厚生労働省主催の「医療上の必要性の高い未承認薬・適応外薬検討会議」における開発企業募集品であります。

前回公表時 (2013年10月31日) からの変更点：日本たばこ産業(株)によるJTT-751「リオナ錠」の国内製造販売承認取得  
 TO-194SL「シダトレン スギ花粉舌下液」の国内製造販売承認取得  
 TO-204・TO-205の国内製造販売承認申請

### Ⅲ 2014年3月期 業績予想

※平成25年10月31日「平成26年3月期 第2四半期決算短信〔日本基準〕（非連結）」で発表しております通期の業績予想数値（売上高、営業利益、経常利益、当期純利益、1株当たり当期純利益）に変更はありません。

#### ① 損益計算書

| (単位:百万円)     | 2014年3月期  | 2014年3月期  | 修正額  | 2013年3月期   | 増減額   | 増減率<br>(%) |
|--------------|-----------|-----------|------|------------|-------|------------|
|              | 前回予想<br>A | 修正予想<br>B |      | 修正額<br>B-A |       |            |
| 売上高          | 55,500    | 55,500    | 0    | 52,294     | 3,205 | 6.1        |
| 製商品売上高       | 55,280    | 55,280    | 0    | 52,067     | 3,212 | 6.2        |
| 腎・透析領域       | 22,520    | 22,530    | 10   | 21,373     | 1,156 | 5.4        |
| 皮膚・アレルギー領域   | 12,430    | 12,160    | △270 | 11,942     | 217   | 1.8        |
| HIV領域        | 13,880    | 14,120    | 240  | 12,073     | 2,046 | 17.0       |
| その他          | 6,450     | 6,470     | 20   | 6,678      | △208  | △3.1       |
| 不動産賃貸収入      | 220       | 220       | 0    | 226        | △6    | △3.1       |
| 売上原価         | 24,900    | 24,900    | 0    | 22,841     | 2,058 | 9.0        |
| 売上総利益        | 30,600    | 30,600    | 0    | 29,452     | 1,147 | 3.9        |
| 販売費及び一般管理費   | 27,500    | 27,500    | 0    | 26,658     | 841   | 3.2        |
| 販管費（研究開発費除く） | 20,500    | 20,500    | 0    | 18,834     | 1,665 | 8.8        |
| 研究開発費        | 7,000     | 7,000     | 0    | 7,824      | △824  | △10.5      |
| 営業利益         | 3,100     | 3,100     | 0    | 2,794      | 305   | 10.9       |
| 経常利益         | 3,300     | 3,300     | 0    | 2,952      | 347   | 11.8       |
| 当期純利益        | 1,900     | 1,900     | 0    | 1,849      | 50    | 2.7        |

#### (参考) 売上高に対する比率

| (単位:%)     | 2014年3月期  | 2014年3月期  | 増減  | 2013年3月期   | 増減   |
|------------|-----------|-----------|-----|------------|------|
|            | 前回予想<br>A | 修正予想<br>B |     | 修正額<br>B-A |      |
| 売上原価       | 44.9      | 44.9      | 0.0 | 43.7       | 1.2  |
| 販売費及び一般管理費 | 49.5      | 49.5      | 0.0 | 51.0       | △1.5 |
| 研究開発費      | 12.6      | 12.6      | 0.0 | 15.0       | △2.4 |
| 営業利益       | 5.6       | 5.6       | 0.0 | 5.3        | 0.3  |
| 経常利益       | 5.9       | 5.9       | 0.0 | 5.6        | 0.3  |
| 当期純利益      | 3.4       | 3.4       | 0.0 | 3.5        | △0.1 |



## ② 製商品別売上高

| (単位:百万円)                             | 2014年3月期<br>前回予想<br>A | 2014年3月期<br>修正予想<br>B | 修正額<br>B-A | 2013年3月期<br>通期実績<br>C | 増減額<br>B-C | 増減率<br>(%)<br>(B-C)/C |
|--------------------------------------|-----------------------|-----------------------|------------|-----------------------|------------|-----------------------|
| 製商品売上高                               | 55,280                | 55,280                | 0          | 52,067                | 3,212      | 6.2                   |
| レミッチカプセル                             | 13,750                | 13,940                | 190        | 12,106                | 1,833      | 15.1                  |
| 経口そう痒症改善剤 [腎・透析領域]                   |                       |                       |            |                       |            |                       |
| ツルバダ配合錠                              | 12,000                | 12,560                | 560        | 11,594                | 965        | 8.3                   |
| 抗ウイルス化学療法剤(抗HIV薬) [HIV領域]            |                       |                       |            |                       |            |                       |
| アンテベート ※1                            | 7,180                 | 6,980                 | △200       | 6,766                 | 213        | 3.2                   |
| 外用副腎皮質ホルモン剤 [皮膚・アレルギー領域]             |                       |                       |            |                       |            |                       |
| 注射用フサン ※1                            | 4,030                 | 3,950                 | △80        | 4,533                 | △583       | △12.9                 |
| 蛋白分解酵素阻害剤 [腎・透析領域]                   |                       |                       |            |                       |            |                       |
| ユリノーム錠 ※1                            | 2,400                 | 2,370                 | △30        | 2,751                 | △381       | △13.9                 |
| 尿酸排泄薬(高尿酸血症治療剤) [腎・透析領域]             |                       |                       |            |                       |            |                       |
| ケイキサレート ※1                           | 2,340                 | 2,270                 | △70        | 1,982                 | 287        | 14.5                  |
| 高カルウム血症改善剤 [腎・透析領域]                  |                       |                       |            |                       |            |                       |
| ビオスリー                                | 1,990                 | 2,000                 | 10         | 1,886                 | 113        | 6.0                   |
| 活性生菌製剤(整腸剤) [その他]                    |                       |                       |            |                       |            |                       |
| ドボネックス軟膏                             | 1,830                 | 1,890                 | 60         | 1,892                 | △2         | △0.2                  |
| 尋常性乾癬治療剤 [皮膚・アレルギー領域]                |                       |                       |            |                       |            |                       |
| ゼフナート                                | 1,600                 | 1,530                 | △70        | 1,505                 | 24         | 1.7                   |
| 抗真菌薬 [皮膚・アレルギー領域]                    |                       |                       |            |                       |            |                       |
| ロコイド ※1                              | 1,390                 | 1,340                 | △50        | 1,350                 | △10        | △0.7                  |
| 外用副腎皮質ホルモン剤 [皮膚・アレルギー領域]             |                       |                       |            |                       |            |                       |
| マグセント                                | 1,340                 | 1,340                 | 0          | 1,270                 | 69         | 5.5                   |
| 切迫早産における子宮収縮抑制剤<br>子癇の発症抑制・治療剤 [その他] |                       |                       |            |                       |            |                       |
| スタビルド配合錠 ※2                          | 1,490                 | 1,180                 | △310       | -                     | 1,180      | -                     |
| 抗ウイルス化学療法剤(抗HIV薬) [HIV領域]            |                       |                       |            |                       |            |                       |
| その他製商品                               | 3,940                 | 3,930                 | △10        | 4,428                 | △498       | △11.2                 |

※1 自社品

※2 「スタビルド配合錠」は、2013年5月から販売を開始しております。

### (参考) 自社品売上高及び自社品比率

| (単位:百万円)  | 2014年3月期<br>前回予想<br>A | 2014年3月期<br>修正予想<br>B | 修正額(率)<br>B-A | 2013年3月期<br>通期実績<br>C | 増減<br>B-C | 増減率<br>(%)<br>(B-C)/C |
|-----------|-----------------------|-----------------------|---------------|-----------------------|-----------|-----------------------|
| 自社品売上高    | 19,310                | 18,890                | △420          | 19,380                | △490      | △2.5                  |
| 自社品比率 (%) | 34.9                  | 34.2                  | △0.7          | 37.2                  | △3.0      | -                     |

### ③ 設備投資の状況

| (単位:百万円) | 2014年3月期<br>前回予想<br>A | 2014年3月期<br>修正予想<br>B | 修正額<br>B-A | 2013年3月期<br>通期実績<br>C | 増減額<br>B-C | 増減率<br>(%)<br>(B-C)/C |
|----------|-----------------------|-----------------------|------------|-----------------------|------------|-----------------------|
| 設備投資額    | 1,316                 | 1,362                 | 46         | 1,374                 | △12        | △0.9                  |
| 有形固定資産   | 1,090                 | 1,193                 | 103        | 1,241                 | △48        | △3.9                  |
| 無形固定資産   | 226                   | 169                   | △57        | 132                   | 36         | 27.4                  |

#### 設備投資の内容

有形固定資産：主に生産能力向上を目的とする製造設備への投資

無形固定資産：業務の効率化等を目的とするソフトウェアへの投資

### ④ 非資金項目

| (単位:百万円) | 2014年3月期<br>前回予想<br>A | 2014年3月期<br>修正予想<br>B | 修正額<br>B-A | 2013年3月期<br>通期実績<br>C | 増減額<br>B-C | 増減率<br>(%)<br>(B-C)/C |
|----------|-----------------------|-----------------------|------------|-----------------------|------------|-----------------------|
| 減価償却費    | 1,015                 | 1,003                 | △12        | 1,061                 | △58        | △5.5                  |

### ⑤ 配当

|              | 2014年3月期<br>前回予想<br>A | 2014年3月期<br>修正予想<br>B | 修正額(率)<br>B-A | 2013年3月期<br>通期実績<br>C | 増減<br>B-C | 増減率<br>(%)<br>(B-C)/C |
|--------------|-----------------------|-----------------------|---------------|-----------------------|-----------|-----------------------|
| 1株当たり配当金 (円) | 40                    | 40                    | 0             | 40                    | 0         | 0.0                   |
| 配当性向 (%)     | 59.6                  | 59.6                  | 0.0           | 61.2                  | △1.6      | -                     |

### 【将来に関する記述等についてのご注意】

本資料に記載しております業績見通し等の将来に関する記述は、本資料発表日現在において入手可能な情報に基づき当社が判断したものであり、リスクや不確実な要素を含んでおり、当社としてその実現を約束する趣旨のものではありません。したがって、実際の業績等は、様々な要素により、これらの業績見通し等とは大きく異なる結果となる可能性があることをご承知おきください。また、新たな情報、将来の事象、その他の結果に関わらず、常に当社が、将来の見通しを見直すとは限りません。なお、現時点において、実際の業績等に影響を与えるリスクや不確実な要素としては、以下のような事項を挙げることができます。(かかるリスクや不確実な要素はこれらの事項に限定されるものではありません。)

- ◇ 薬事法その他の法令または規制の変化
- ◇ 研究開発の遅延または中止
- ◇ 薬価の改定
- ◇ 製商品の供給停止
- ◇ 副作用の発現
- ◇ 訴訟の提起